

MIDILUX C

MOTOR

MARKA/MODEL	CUMMINS ISBe 150-31
TİPİ	Turbo Intercooler, dizel
SİLİNDİR ADEDİ	4
SİLİNDİR HACMİ	3.9 lt.
GÜCÜ	150 PS (110 Kw) @ 2100-2500 d/dak
TORKU	550 Nm @ 1200-1700 d/dak

YAKIT DONANIMI

MARKA/MODEL	BOSCH / Common Rail
YAKIT DEPO HACMİ	105 lt.

DEBRİAJ

TİPİ	Tek kuru diskli, hava takviyeli hidrolik
------	--

DIŞLI KUTUSU

MARKA/MODEL	ZF 6 S 890-OD Manuel Şanzıman
VİTES ADEDİ	6 İleri, 1 Geri (Senkromeçli)

FRENLER

TİPİ	Havalı tip servis ve el freni, ön ve arka disk, ABS/ASR
YAVAŞLATICI TİPİ	RETARDER

SÜSPANSİYON

ÖN DİNGİL	Parabolik Yay + Çift Etkili Teleskopik Amortisör
ARKA DİNGİL	Parabolik Yay + Çift Etkili Teleskopik Amortisör + Hava körüğü
VİRAJ DENGİ ÇUBUĞU	Ön ve arka

ŞASI

PROFİL TİPİ	"C" kesitli yekpare çelik profil
-------------	----------------------------------

LASTİKLER

215/75 R17.5

JANTLAR

6.75 x 17.5

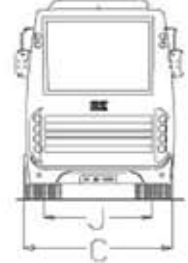
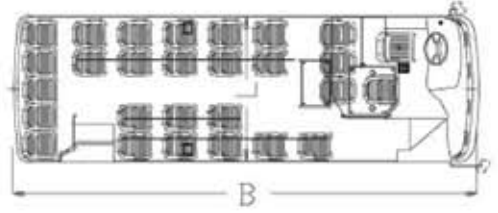
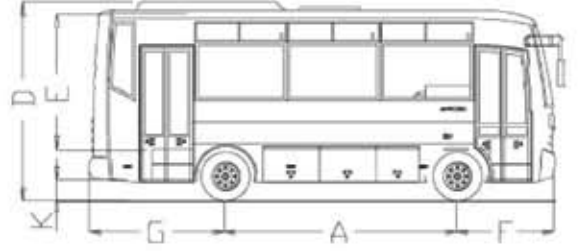
ELEKTRİK DONANIMI

TİPİ	24 Volt, negatif (-) şasi
AKÜ	2x12 Volt / 150 Ah. Aküler
ALTERNATÖR	24 V / 140 A
MARŞ MOTORU	24 Volt

AKSESUARLAR

ABS/ASR	S
RETARDER	S
CD çalar	S
Hoparlör	S
Çift kanatlı dış açılır kapı	S
Hava süspansiyonlu sürücü koltuğu	S
Yükseklik ve derinlik ayarlı direksiyon	S
Arka dingilde hava süspansiyonu	S
Klima	0
Kabiniçi ek ısıtıcı (sulu tip)	0
LCD TV/DVD oynatıcı/mp3 çalar	0
TV tuner/anten	0
Ön ısıtıcı	0
Dijital istikamet levhası	0
Amplifikatör	0
Yan giydirmeye (süsleme)	0

0: Opsiyonel S: Standart



BOYUTLAR (mm)

A: Dingil mesafesi	3700
B: Azami uzunluk	7410
C: Azami genişlik	2390
D: Azami yükseklik	3310
E: İç yükseklik	2160
F: Ön uzunluk	1560
G: Arka uzunluk	2150
H: Ön iz genişliği	1910
J: Arka iz genişliği	1755

YOLCU KAPASİTESİ

Taşıma sınırı	27 oturan + 28 ayakta
---------------	-----------------------

AĞIRLIKLAR (kg)

Azami yüklü ön dingil ağırlığı	3400
Azami yüklü arka dingil ağırlığı	6400
Azami yüklü ağırlık	9800

PERFORMANS

Azami yüklü ağırlıkta birmanma yeteneği (%)	40
Azami araç hızı (km/sa)	110
Dönüş yarıçapı (mm)	7800

15 Şubat 2008 / 52YD003397

Üretici firmamızın önceden belirtmeden model, teknik özellikler, donanım ve aksesuar değişikliği yapma hakkı saklıdır. Bu dökümanın basımından (Şubat 2010) sonra üzerinde değişiklikler olmuş olabilir. Satıcının veya üreticinin, siparişi veya sipariş edilen malı tanımlamak için kullandığı işaret veya numaralardan herhangi bir hak iddia edilemez. Şekiller ve resimler standart kapsamı dışında olan aksesuarlar ve özel donanımlar içerebilir. Renk farklılıkları baskı tekniğinden kaynaklanmaktadır.

SATIŞ-SERVİS Tel: (0232) 477 18 00 Faks: (0232) 477 18 77 **ADANA BÖLGE MÜDÜRLÜĞÜ** Tel: (0322) 450 00 89 Faks: (0322) 453 32 82 **ANKARA BÖLGE MÜDÜRLÜĞÜ** Tel: (0312) 205 53 00 Faks: (0312) 205 52 22 **DIYARBAKIR BÖLGE MÜDÜRLÜĞÜ** Tel: (0412) 252 22 71 Faks: (0412) 252 22 75 **İSTANBUL BÖLGE MÜDÜRLÜĞÜ** Tel: (0216) 388 80 88 Faks: (0216) 388 78 79 **İZMİR BÖLGE MÜDÜRLÜĞÜ** Tel: (0232) 477 18 00 Faks: (0232) 477 18 77 - 78 - 79 **SAMSUN BÖLGE MÜDÜRLÜĞÜ** Tel: (0362) 315 03 00 Faks: (0362) 315 03 03 **E-POSTA:** satis@bmc.com.tr **İNTERNET ADRESİ:** www.bmc.com.tr **İKİNCİ EL ARAÇLAR İNTERNET ADRESİ:** www.bmcikinci.com

YETKİLİ SATICI KAŞESİ